

2023년 4/4분기 인천지역 제조업 경기전망 보고서

2023. 10

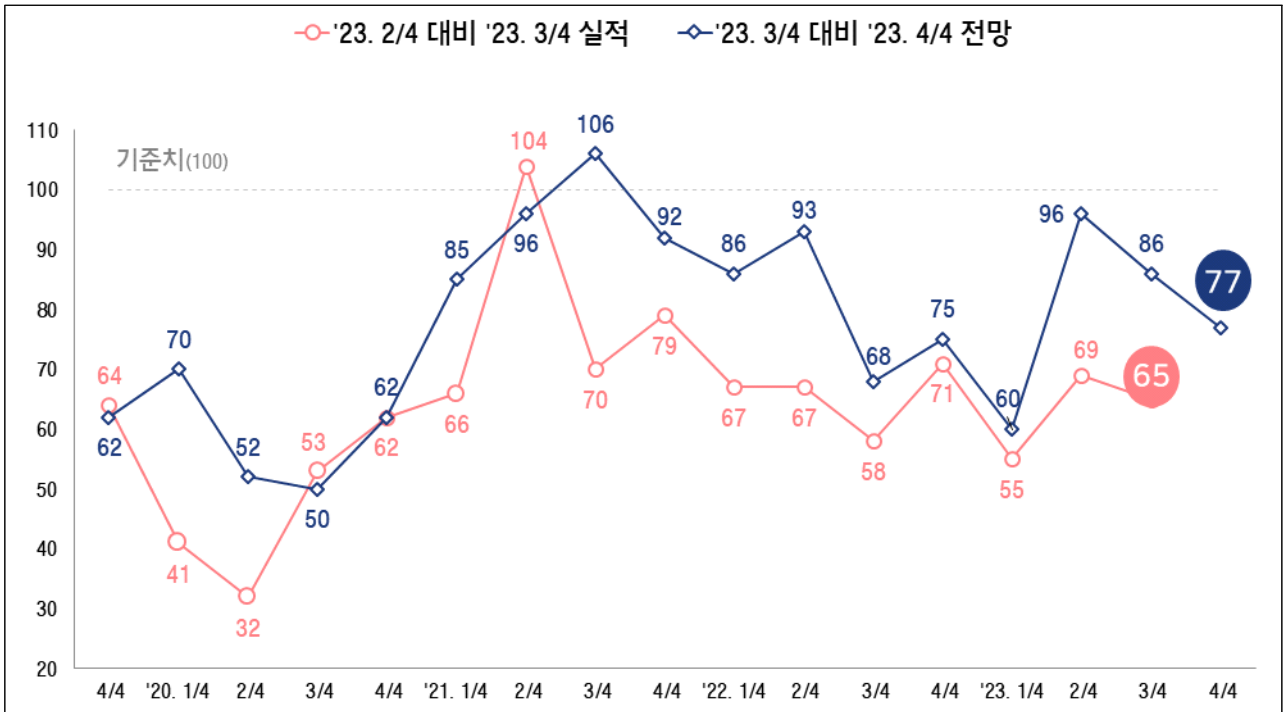


2023년 4/4분기 인천지역 제조업 경기전망

1. 인천지역 제조업 경기전망

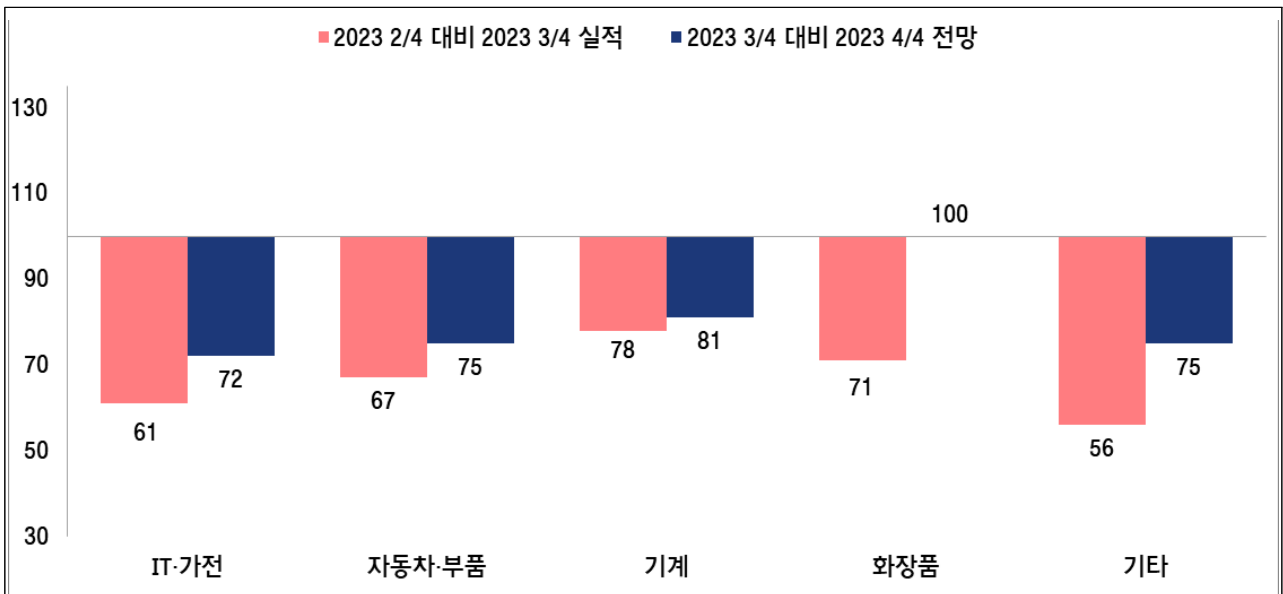
- 인천상공회의소(회장 심재선)가 최근 인천지역 소재 제조업체 169개사를 대상으로 실시한 ‘2023년 4/4분기 기업경기실사지수(BSI) 조사’ 결과에 따르면, 인천지역 제조업체의 2023년 4/4분기 전망 BSI는 ‘77’을 기록하였음. 이는 기준치(100)에 미치지 못하는 것으로 2023년 4/4분기에 인천지역 제조업 경기 회복을 기대하기는 어려울 것으로 전망됨
- 최근 급등한 유가와 지속되는 원자재가격 상승, 경기침체에 따른 소비둔화, 수출 회복 지연 등 불확실한 대내외 경영환경이 기업들의 심리를 크게 위축시킨 것으로 보임

<그림 1> 체감 경기 BSI



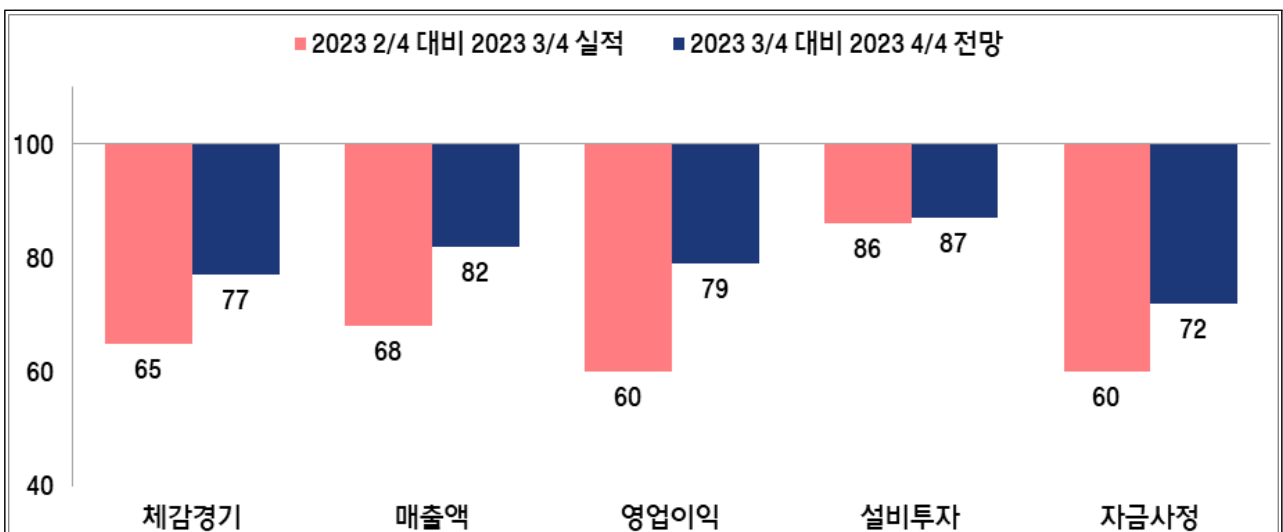
- 2023년 4/4분기 경기를 주요 업종별로 살펴보면 「화장품」(BSI 100) 업종은 지난 분기와 비슷할 것으로 보임. 반면, 「IT·가전」(BSI 72), 「자동차·부품」(BSI 75), 「기계」(BSI 81), 기타(BSI 75) 업종은 기준치(100)에 미치지 못하면서, 지난 분기에 비해 경기가 악화될 것으로 전망됨

<그림 2> 주요 업종별 경기 BSI



- 부문별 2023년 4/4분기 경기전망지수는 「매출액」(BSI 82), 「영업이익」(BSI 79), 「설비투자」(BSI 87), 「자금사정」(BSI 72)으로 나타나, 모든 부문에서 경기 부진이 우려됨

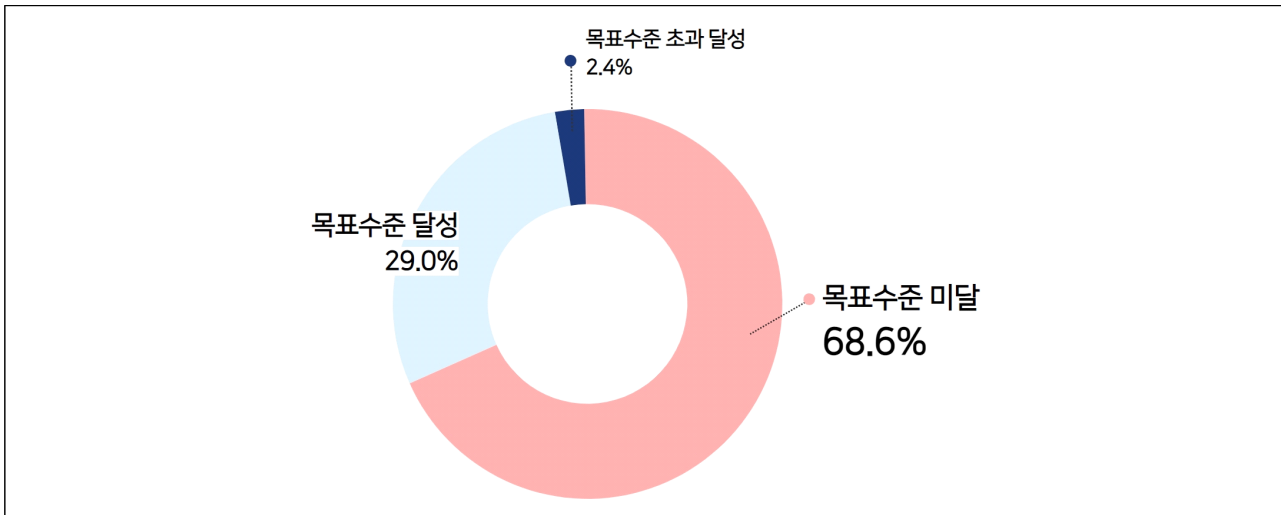
<그림 3> 부문별 경기 BSI



2. 2023년 4/4분기 기업경영환경 전망

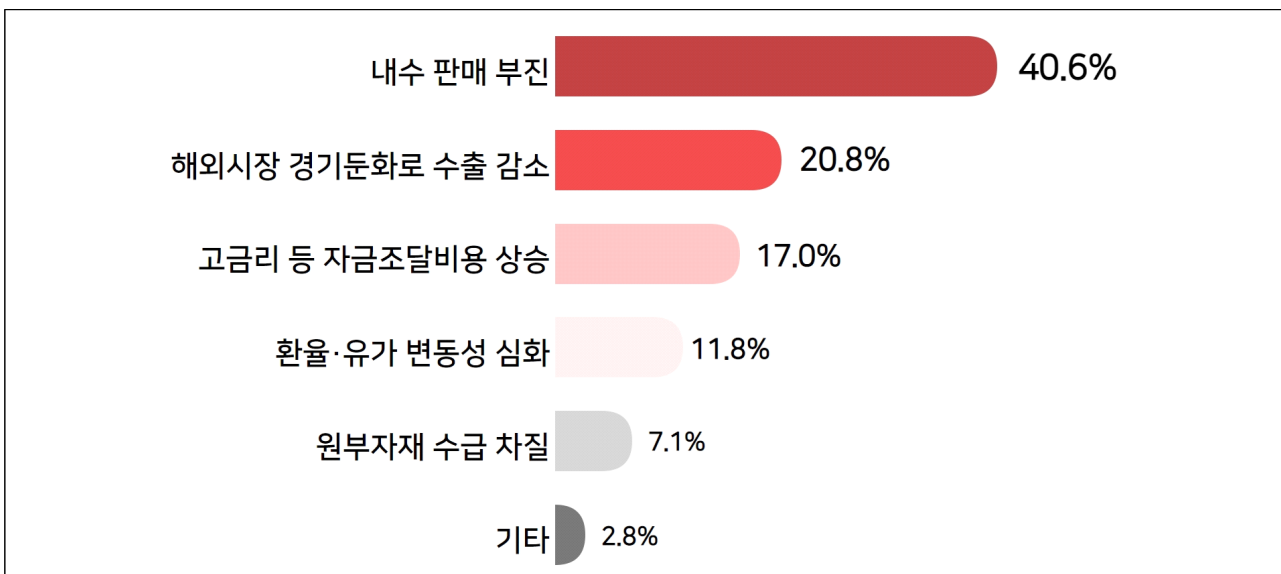
- 현재 경영실적 추세로 볼 때 2023년 연간 영업이익(실적)이 연초에 세운 목표수준에 '미달'할 것으로 응답한 기업이 68.6%로 가장 많았음. 영업이익 목표를 '달성'할 것으로 전망한 기업은 29.0%, 실적 목표를 '초과 달성'할 것이라는 기업은 2.4%에 불과함

<그림 4> 2023년 영업이익(실적) 목표 달성 전망



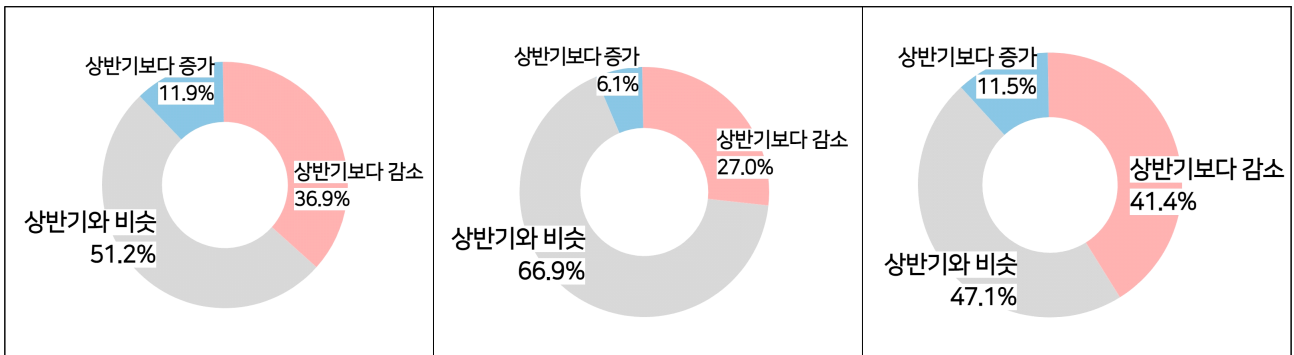
- 2023년 영업이익(실적) 목표를 달성하지 못할 것으로 전망한 기업(68.6%)에서는 목표수준 미달 원인으로 '내수 판매 부진'(40.6%)을 가장 많이 꼽음. 이어서 '해외시장 경기둔화로 수출 감소'(20.8%), '고금리 등 자금조달비용 상승'(17.0%), '환율·유가 변동성 심화'(11.8%), '원부자재 수급 차질'(7.1%) 등의 이유로 올해 영업이익 목표를 달성하기 어려울 것으로 응답함

<그림 4-1> 2023년 영업이익(실적) 목표수준 미달 전망 원인



- 2023년 하반기에 인천지역의 「설비투자」, 「R&D투자」는 상반기와 비슷한 수준을 유지하고 「수출실적」은 비슷하거나 감소할 것으로 보임
- 「설비투자」분야는 상반기와 ‘비슷’할 것으로 전망한 기업이 51.2%로 가장 많았고, 「R&D투자」분야 또한 상반기와 ‘비슷’할 것이라는 응답이 66.9%를 차지함. 한편, 하반기 「수출실적」의 경우, 하반기에 상반기와 ‘비슷’할 것으로 전망한 기업이 47.1%, ‘감소’할 것으로 전망한 기업도 41.4%로 조사되어, 하반기 경영여건이 상반기에 비하여 크게 개선되지는 않을 것으로 전망됨

〈그림 5-1〉 하반기 설비투자 전망 〈그림 5-2〉 하반기 R&D투자 전망 〈그림 5-3〉 하반기 수출실적 전망



2023년 4/4분기 인천지역 제조업 경기전망 개요

1. 조사 목적

- 인천지역 제조업체의 2023년 3/4분기 실적과 2023년 4/4분기 경기전망을 조사·분석하여 개별기업의 경영계획 및 정부의 경기대책 수립을 위한 참고 자료를 제공하는데 있음

2. 조사 기간

- 2023년 8월 30일 ~ 9월 8일

3. 조사 대상

- 인천지역에 소재하고 있는 제조업체를 업종별, 규모별로 추출한 350여개 다 목적 조사표본업체를 대상으로 함 (응답업체 : 169개)

4. 조사 방법

- 이메일 및 팩스

5. 조사 사항

- 체감 경기, 매출액, 영업이익, 설비투자, 자금사정 등의 실적 및 전망 BSI, 2023년 4/4분기 기업경영환경 전망 등 7가지 항목

6. 기업경기실사지수(BSI)의 작성

- 조사대상기간의 실적과 전망을 각각 전분기와 대비하여 호전(증가), 악화(감소), 불변으로 표시하게 한 후 이를 지수화하였음
- 기업경기실사지수는 다음 算式에 의하여 작성됨.

$$\text{기업경기실사지수} = \frac{\text{호전표시업체수} - \text{악화표시업체수}}{\text{총유효응답업체수}} \times 100 + 100$$

BSI = Business Survey Index

$$0 \leq \text{BSI} \leq 200$$

- BSI의 기준치는 100이 되며, 100 이상일 때는 호전으로 표시한 업체가 악화로 표시한 업체보다 많음을 나타내고, 100 미만일 때는 그 반대를 나타냄